

Armadi custodia utensili con ante a battente

Tool-holder closets | Armoire porte outillage

36x27 u.

717 mm larghezza *width* | *largeur*
611 mm profondità *depth* | *profondeur*

36x36 u.

717 mm larghezza *width* | *largeur*
764 mm profondità *depth* | *profondeur*



Simili agli armadi a cassetti, hanno come maggior dotazione chiusure con ante a battente o scorrevoli. All'interno sono inseribili gli stessi cassetti, con le relative modularità e piani estraibili o fissi. Sono accessoriati con top metallici rivestiti in gomma. Per garantirne la sicurezza d'uso, gli armadi devono essere fissati al pavimento.

Similar to closets with drawers, they have additional optionals such as closing through normal or sliding doors. Inside you can insert drawers and either fixed or movable shelves. They are equipped with metal top covered with rubber. The closets are prepared to be fastened to the ground, as security rules require.

Semblables aux armoires à tiroirs, leur équipement plus important sont des volets à battent ou coulissants. Dans les armoires on peut insérer les tiroirs avec les modularités et plan extractibles ou fixes correspondants. Ils sont équipés avec top métallique couverts en caoutchouc. Les armoires sont préparées pour la fixation au sol, comme les normes de sécurité demandent.

LINEA TOP

PORTATE CASSETTO

- 75 kg estrazione totale con guida telescopica
- 100 kg estrazione parziale 85%
- 200 kg estrazione totale con guida telescopica

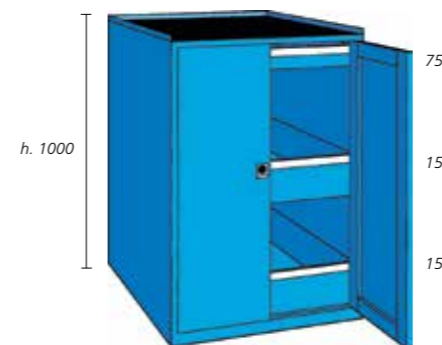
Load capacity: • 75 kg - total extraction telescopic guide • 100 kg - 85% partial extraction guide • 200 kg - total extraction telescopic guide

Charge: • 75 kg - glissières télescopiques à ouverture totale • 100 kg - glissières à ouverture partielle de 85 % • 200 kg - glissières télescopiques à ouverture totale

COLORE color | couleur

standard	Blu RAL 5015	a richiesta on request sur commande	Grigio RAL 7035
----------	--------------	--	-----------------

Tutte le composizioni raffigurate possono essere realizzate anche con cassetti con portata 75 kg.
All the below items can also be provided with drawers with capability 75 kg. | Tous les articles ci-dessous peuvent être réalisés aussi avec les tiroirs portés de kg. 75



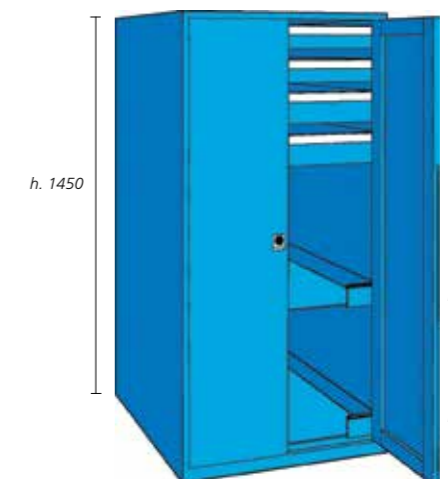
- 1 cassetto da 75 mm - estraz. totale 200 kg
- 2 cassetti da 150 mm - estraz. totale 200 kg
- 1 top
- AN7160/06 36x27 U
- AN7175/06 36x36 U



- 1 cassetto da 75 mm - estraz. totale 200 kg
- 3 cassetti da 100 mm - estraz. totale 200 kg
- 1 top
- AN7160/07 36x27 U
- AN7175/07 36x36 U



- 2 cassetti da 75 mm - estraz. totale 200 kg
- 2 ripiani estraibili - estraz. totale 200 kg
- 1 top
- AN7160/01 36x27 U
- AN7175/01 36x36 U



- 2 cassetti da 75 mm - estraz. totale 200 kg
- 2 cassetti da 100 mm - estraz. totale 200 kg
- 2 ripiani estraibili - estraz. totale 200 kg
- AN7145/01 36x36 U



- 3 cassetti da 150 mm - estraz. totale 200 kg
- AN7145/02 36x36 U



- 2 cassetti da 75 mm - estraz. totale 200 kg
- 3 cassetti da 150 mm - estraz. totale 200 kg
- AN7145/03 36x36 U

Armadi custodia utensili con ante scorrevoli

Tool-holder closets | Armoire porte outillage

36x27 u.

1434 mm larghezza *width* | *largeur*
657 mm profondità *depth* | *profondeur*

36x36 u.

1434 mm larghezza *width* | *largeur*
810 mm profondità *depth* | *profondeur*



LINEA TOP

PORTATE CASSETTO

- 75 kg estrazione totale con guida telescopica
- 100 kg estrazione parziale 85%
- 200 kg estrazione totale con guida telescopica

Load capacity: • 75 kg - total extraction telescopic guide • 100 kg - 85% partial extraction guide • 200 kg - total extraction telescopic guide

Charge: • 75 kg - glissières télescopiques à ouverture totale • 100 kg - glissières à ouverture partielle de 85 % • 200 kg - glissières télescopiques à ouverture totale

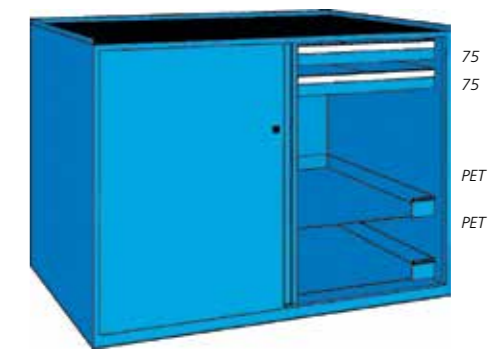
COLORE *color* | *couleur*

standard	Blu RAL 5015	a richiesta <i>on request</i> <i>sur commande</i>	Grigio RAL 7035
----------	--------------	--	-----------------

Tutte le composizioni raffigurate possono essere realizzate anche con cassetti con portata 75 kg.
All the below items can also be provided with drawers with load capacity 75 kg. |
Tous les articles ci-dessous peuvent être réalisés aussi avec les tiroirs charge de kg. 75



- 6 cassetti da 75 mm - estraz. totale 200 kg
2 ripiani estraibili - estraz. totale 200 kg
1 top
AN1460/O2 36x27 U
AN1479/O2 36x36 U



- 4 cassetti da 75 mm - estraz. totale 200 kg
4 ripiani estraibili - estraz. totale 200 kg
1 top
AN1460/O5 36x27 U
AN1479/O5 36x36 U



- 8 cassetti da 75 mm - estraz. totale 200 kg
2 ripiani estraibili - estraz. totale 200 kg
1 top
AN1460/O6 36x27 U
AN1479/O6 36x36 U



- 2 cassetti da 75 mm - estraz. totale 200 kg
4 cassetti da 150 mm - estraz. totale 200 kg
1 top
AN1460/O7 36x27 U
AN1479/O7 36x36 U



- 8 cassetti da 75 mm - estraz. totale 200 kg
4 cassetti da 150 mm - estraz. totale 200 kg
1 top
AN1460/O8 36x27 U
AN1479/O8 36x36 U



- 2 cassetti da 75 mm - estraz. totale 200 kg
6 ripiani estraibili - estraz. totale 200 kg
1 top
AN1460/O9 36x27 U
AN1479/O9 36x36 U

Componenti per armadi

parts for closets | éléments armoires



CORPO ARMADI

closet structure / structure armoire

	articolo	unità	larghezza mm	profondità mm	altezza mm	altezza utile mm
	AN7160	36x27	717	611	1000	900
	AN7175	36x36	717	764	1000	900
	AN7145	36x36	717	764	1450	1350
	AN1460	36x27	1434	657	1000	900+900
	AN1479	36x36	1434	810	1000	900+900

PIANI shelves / étagères

	articolo	unità	larghezza utile 36 U mm	profondità utile 27 U mm	altezza laterale	portata kg	estraibilità
	PR32	36x27	659	444	-	200	-
	PR33	36x36	659	597	-	200	-

PIANI ad estrazione parziale

partial extraction shelves / étagères ouverture partielle

	articolo	unità	larghezza utile 36 U mm	profondità utile 27 U mm	altezza laterale	portata kg	estraibilità
	PE6710P	36x27	612	459	75	100	85%
	PE6610P	36x36	612	612	75	100	85%

PIANI ad estrazione totale

total extraction shelves / étagères ouverture totale

	articolo	unità	larghezza utile 36 U mm	profondità utile 27 U mm	altezza laterale	portata kg	estraibilità
	PE6710T	36x27	612	459	75	200	100%
	PE6610T	36x36	612	612	75	200	100%

TOP in gomma

rubber top / top en caoutchouc

	articolo	TA 11	TA 12	TA 13	TA 14
	per armadio art.	AN7175 AN7145	AN1479	AN7160	AN1460

cassetti 36x27 U.

	articolo	altezza frontale mm	larghezza utile 36U mm	profondità utile 27U mm	altezza utile mm	altezza laterale mm	portata kg	estraibilità
	3205P	50	612	459	30	30	100	85%
	3205V	50	612	459	30	30	75	100%
	3207P	75	612	459	60	50	100	85%
	3207T	75	612	459	60	50	200	100%
	3207V	75	612	459	60	50	75	100%
	3210P	100	612	459	85	75	100	85%
	3210T	100	612	459	85	75	200	100%
	3210V	100	612	459	85	75	75	100%
	3212P	125	612	459	110	100	100	85%
	3212T	125	612	459	110	100	200	100%
	3212V	125	612	459	110	100	75	100%
	3215P	150	612	459	135	125	100	85%
	3215T	150	612	459	135	125	200	100%
	3215V	150	612	459	135	125	75	100%
	3220P	200	612	459	185	168	100	85%
	3220T	200	612	459	185	168	200	100%
	3220V	200	612	459	185	168	75	100%
3230P	300	612	459	285	275	100	85%	
3230T	300	612	459	285	275	200	100%	
3230V	300	612	459	285	275	75	100%	

cassetti 36x36 U.

	articolo	altezza frontale mm	larghezza utile 36U mm	profondità utile 36U mm	altezza utile mm	altezza laterale mm	portata kg	estraibilità
	3305P	50	612	612	30	30	100	85%
	3305V	50	612	612	30	30	75	100%
	3307P	75	612	612	60	50	100	85%
	3307T	75	612	612	60	50	200	100%
	3307V	75	612	612	60	50	75	100%
	3310P	100	612	612	85	75	100	85%
	3310T	100	612	612	85	75	200	100%
	3310V	100	612	612	85	75	75	100%
	3312P	125	612	612	110	100	100	85%
	3312T	125	612	612	110	100	200	100%
	3312V	125	612	612	110	100	75	100%
	3315P	150	612	612	135	125	100	85%
	3315T	150	612	612	135	125	200	100%
	3315V	150	612	612	135	125	75	100%
	3320P	200	612	612	185	168	100	85%
	3320T	200	612	612	185	168	200	100%
	3320V	200	612	612	185	168	75	100%
3330P	300	612	612	285	275	100	85%	
3330T	300	612	612	285	275	200	100%	
3330V	300	612	612	285	275	75	100%	

TELAII portaconi cone holder frame / châssis porte cônes

	articolo	larghezza	profondità	altezza	
	Telaio portaconi a 3 file per cassetto 3215T Cone-holder frame for drawer 3215T Châssis porte cône pour tiroir 3215T	TM3/32	598	446	60
	Telaio portaconi a 5 file per cassetto 3315T Cone-holder frame for drawer 3315T Châssis porte cône pour tiroir 3315T	TM5/33	598	598	60

Armadi custodia utensili con chiusura a serranda

Tool-holder closets | Armoire porte outillage

54x27 u.

1025 mm larghezza *width* | *largeur*
633 mm profondità *depth* | *profondeur*



Questa linea è costituita da armadi contenitori attrezzabili al loro interno con cassetti, piani fissi ed estraibili, accessori portautensili. La caratteristica principale è la chiusura con porta a serranda in pvc con scorrimento verticale, dotata di serratura. La porta a serranda è una soluzione che fa risparmiare spazio ed offre un'ottima finitura estetica. Per garantirne la sicurezza d'uso, gli armadi devono essere fissati al pavimento.

This line includes closet-containers which can be equipped with drawers, fixed and movable shelves, tool-holder optional.
The main characteristic is the closing trough PVC shutter-door with vertical sliding, equipped with lock. The shutter-door is a great space sparing solution.
The closets are prepared for ground fastening, as the security rules require.

Ligne de armoires conteneurs à outiller avec les tiroirs appropriés, plans fixes et extractibles, accessoires porte outillage.
La caractéristique principale est la fermeture avec porte à rideau en PVC à glissement vertical, équipée avec serrure. La porte à rideau est une solution qui permet de gagner espace et offre une optimale finition esthétique. Les armoires sont préparées pour la fixation au sol, comme les normes de sécurité demandent.

LINEA TOP

- PORTATE CASSETTO**
- 75 kg estrazione totale con guida telescopica
 - 100 kg estrazione parziale 85%
 - 200 kg estrazione totale con guida telescopica

Load capacity: • 75 kg - total extraction telescopic guide • 100 kg - 85% partial extraction guide • 200 kg - total extraction telescopic guide

Charge: • 75 kg - glissières télescopiques à ouverture totale • 100 kg - glissières à ouverture partielle de 85 % • 200 kg - glissières télescopiques à ouverture totale


COLORE *color* | *couleur*

standard	Blu RAL 5015	a richiesta <i>on request</i> <i>sur commande</i>	Grigio RAL 7035
----------	--------------	--	-----------------



- 5 ripiani regolabili

ANS52 01
54x27 U



- 8 telai portaconi
8 coppie supporti inclinati
(fornito senza boccole)

ANS52 02
54x27 U



- 3 ripiani regolabili
- 1 cassetto da 75 mm (estraz. totale 200 kg)
- 1 cassetto da 150 mm (estraz. totale 200 kg)
- 1 telaio a 3 file (fornito senza boccole)
- 1 ripiano estraibile (estraz. totale 200 kg nel telaio del piano)

ANS52 03
54x27 U



- 1 ripiano regolabile
- 4 telai portaconi
- 4 coppie supporti inclinati
- 1 cassetto da 75 mm (estraz. totale 200 kg)
- 1 cassetto da 150 mm (estraz. totale 200 kg)
- 1 telaio a 3 file (fornito senza boccole)
- 1 ripiano estraibile (estraz. totale 200 kg)

ANS52 04
54x27 U



- 4 telai portaconi
- 4 coppie supporti inclinati
- 2 cassetti da 150 mm (estraz. totale 200 kg)
- 2 telai a 3 file (fornito senza boccole)

ANS52 05
54x27 U



- 2 ripiani regolabili
- 2 cassetti da 150 mm (estraz. totale 200 kg)
- 2 telai a 3 file (fornito senza boccole)

ANS52 06
54x27 U



Componenti per armadi con chiusura a serranda

parts for closet with drawers with rolling shutter |
élément pour armoires à tiroirs avec rideau



CORPO ARMADI *body closets / corps armoires*



● Corpo armadi 54x27
Body closets | Corps armoires

ANS52
mm 1025x633x2000h

cassetti **54x27 u.**



articolo	altezza frontale mm	larghezza utile 54U mm	profondità utile 27U mm	altezza utile mm	altezza laterale mm	portata kg	estraibilità
5205P	50	918	459	30	30	100	85%
5205V	50	918	459	30	30	75	100%
5207P	75	918	459	60	50	100	85%
5207T	75	918	459	60	50	200	100%
5207V	75	918	459	60	50	75	100%
5210P	100	918	459	85	75	100	85%
5210T	100	918	459	85	75	200	100%
5210V	100	918	459	85	75	75	100%
5212P	125	918	459	110	100	100	85%
5212T	125	918	459	110	100	200	100%
5212V	125	918	459	110	100	75	100%
5215P	150	918	459	135	125	100	85%
5215T	150	918	459	135	125	200	100%
5215V	150	918	459	135	125	75	100%
5220P	200	918	459	185	168	100	85%
5220T	200	918	459	185	168	200	100%
5220V	200	918	459	185	168	75	100%
5230P	300	918	459	285	275	100	85%
5230T	300	918	459	285	275	200	100%
5230V	300	918	459	285	275	75	100%

PIANI regolabili *adjustable shelves / étagères réglables*

articolo	unità	larghezza utile	profondità utile	altezza laterale	portata kg	estraibilità
PANS52	54x27	990	580	—	200	—

PIANI ad estrazione parziale *partial extraction shelves / étagères ouverture partielle*

articolo	unità	larghezza utile	profondità utile	altezza laterale	portata kg	estraibilità
PE4710P	54x27	918	459	75	100	85%

PIANI ad estrazione totale *total extraction shelves / étagères ouverture totale*

articolo	unità	larghezza utile	profondità utile	altezza laterale	portata kg	estraibilità
PE4710T	54x27	918	459	75	200	100%

ACCESSORI *accessori / accessori*

articolo	larghezza	profondità	altezza	
<p>Telaio portaboccole a 3 file. Da inserire nel cassetto 5215T 3 ways bushing-hold frame Châssis porte boîtes à graisse à 3 voies.</p>	TM3/52	904	446	60
<p>Telaio portaboccole. Da inserire nell'armadio ANS52 (fornito senza boccole) Portata kg 100 (con supporti orizzontali) Tools carriers frame Châssis porte utils</p>	TR42	937	120	145
<p>Coppia supporti orizzontali Horizontal supports Supports horizontal</p>	STR45	—	—	—
<p>Coppia supporti inclinati Leaning supports Supports penché</p>	STR46	—	—	—
<p>SCA27 Kit composto da 4 supporti per guide cassetti. Si applicano alle pareti interne dell'armadio, necessari per l'inserimento dei cassetti e dei piani estraibili. Kit made up of 4 supports for guides of drawers. To be assembled on the internal walls of the closet, for insertion of drawers and movable shelves Kit contenant 4 supports pour glissières de tiroirs. S'appliquent sur les parois intérieures de l'armoire, servent à introduire des tiroirs et des étagères extractibles.</p>				

Armadi custodia utensili linea AN6420

Tool-holder closets | Armoire porte outillage

h. 2000 mm.

664 mm larghezza *width* | *largeur*

630 mm profondità *depth* | *profondeur*



Armadi per l'inserimento dei vari telai portautensili. Ante a battente con serratura.

Closets for the insertion of various frames tool-holder. Normal doors with locks.

Armoires pour l'insertion des Châssis porte outillage. Volets à battant avec serrures.

COLORE *color* | *couleur*

standard	Blu RAL 5015	a richiesta <i>on request</i> <i>sur commande</i>	Grigio RAL 7035
----------	--------------	--	-----------------

 LINEA TOP



- **AN6420/01**
Armadio con 9 telai portaboccole **TR41** e 9 coppie di supporti inclinati **STR44** (fornito senza boccole)
Frame-holder Closet with 9 tools carriers frames and 9 couples of leaning supports. (Delivered without tools) | Armoire porte Châssis avec 9 Châssis porte outils et 9 couples de supports penchés. (Livré sans outils)



- **AN6420/02**
Armadio con 6 telai portaboccole **TR41**, 6 coppie di supporti inclinati **STR44** e 1 telaio a 5 file **TM5** (fornito senza boccole)
Closet frame-holder with 6 tools carriers frames, 6 couples of leaning supports, 1 frame with 3 ways. (Delivered without tools) | Armoire porte Châssis avec 6 Châssis porte outils, 6 couples de supports penchés, 1 Châssis à 3 voies. (Livré sans outils)



- **AN6420/03**
Armadio con 3 telai portaboccole a 5 file **TM5** (fornito senza boccole)
Closet frame-holder with 3 frames with 5 ways (Delivered without tools) | Armoire porte Châssis avec 3 Châssis a 5 voies (Livré sans outils)



- **AN6420/04**
Armadio con 2 ripiani regolabili **PI64**, 4 telai portaboccole **TR41**, 4 coppie di supporti inclinati **STR44** e 1 telaio a 5 file **TM5** (fornito senza boccole)
Closet frame-holder with 2 adjustable shelves, 4 tools carriers frames, 4 couples of leaning supports, 1 frame with 3 ways. (Delivered without tools) | Armoire porte Châssis avec 2 plans réglables, 4 Châssis porte outils, 4 couples de supports penchés, 1 Châssis à 5 voies. (Livré sans outils)

Carrelli portautensili CP80

Tool-holder trolleys | Chariots porte outillage

 LINEA TOP



l **745 mm** larghezza
width | largeur

p **510 mm** profondità
depth | profondeur

h **870 mm** altezza
height | hauteur

kg **450** portata
capacity | charge


Strumento indispensabile nell'officina meccanica per una razionale e dinamica organizzazione del posto di lavoro. Costruito in lamiera di acciaio è dotato di pareti fessurate per l'inserimento dei telai portaboccole o di piani di appoggio, di maniglia per il trasporto e di ruote Ø 125 mm. (2 fisse e 2 girevoli con freno).

Indispensable instrument for mechanical workshop for a rational and dynamic organization of the work place. Made of steel sheet it is equipped with pierced walls for either bushing-holder frames or supports insertion, with handle for displacing, and with wheels ø 125 mm (2 fixed wheels and 2 revolving wheels with brake)

Indispensables dans l'usine mécanique pour une rationnelle et dynamique organisation de la place de travail. En tôle d'acier a parois percées pour l'insertion des Châssis porte boîte à graisse ou plans, sont équipés avec poignée pour le transport et des roues ø 125 mm (2 roues fixes 2 roues tournantes avec frein)

COLORE color | couleur

standard Blu RAL 5015 

a richiesta on request | sur commande Grigio RAL 7035 



- **CP80 01**
CP80 con 1 mensola MC12, 1 telaio portaboccole a 3 file TM3, 2 telai porta boccole TR41, 1 tasca porta disegni TC14, 2 coppie supporti inclinati STR44. Fornito senza boccole.
CP80 with 1 shelf MC12, bushing-holder frame with 3 ways TM3, 2 leaning bushing-holder frames TR41, 1 plan-holder pocket TC14. |
CP80 con 1 étagère MC12, Châssis porte boîtes à graisse à 3 voies TM3, 2 Châssis porte boîtes à graisse TR41 penchés, 1 poche porte dessins TC14



- **CP80 03**
CP80 con 1 mensola MC12, 5 telai portaboccole TR41, 4 coppie supporti inclinati STR44, 1 coppia supporti orizzontali STR43, 1 tasca porta disegni TC14. Fornito senza boccole.
CP80 with 1 shelf MC12, 5 bushing-holder frames TR41, 4 couple of leaning supports STR44, 1 couple of horizontal supports STR43, 1 Plan-holder pocket TC14 |
CP80 con 1 étagère MC12, 5 Châssis porte boîtes à graisse TR41, 4 couples supports penchés STR44, 1 couple supports horizontaux STR43, 1 Poche porte dessins TC14



- **CP80 05**
CP80 con 1 mensola MC12, 4 telai portaboccole TR41, 1 telaio a 3 file TM3, 4 coppie supporti inclinati STR44, 1 tasca porta disegni TC14. Fornito senza boccole.
CP80 with 1 shelf MC12, 4 tools carriers frames TR41, 1 frame with 3 ways TM3, 4 couple of leaning supports STR44, 1 Plan-holder pocket TC14 |
CP80 con 1 MC12, 4 Châssis porte outils TR41, 1 Châssis à 3 voies TM3, 4 couples supports penchés STR44, 1 Poche porte dessins TC14



● **AN6420**
Corpo armadio
Body closet | Corps armoire
1.664 / p. 630 / h. 2000




● **CP80**
Corpo carrello
Body trolley | Corps chariot
1.745 / p. 510 / h. 870

T LINEA TOP


Componenti armadio AN6420 e carrello CP80

Parts for closet AN6420 and trolley CP80 | Élément pour armoire AN6420 et chariot CP80


RIPIANI REGOLABILI LISCI *shelf / rayon*

articolo	larghezza utile mm	profondità utile mm	altezza laterale mm
 PI64 Solo per AN6420 <i>For AN6420 only Uniquement pour AN6420</i>	600	600	30


RIPIANI REGOLABILI *shelf / rayon*

articolo	larghezza utile mm	profondità utile mm	altezza laterale mm
 PC13 Ripiano metallico rivestito in gomma <i>Metal shelf covered with rubber </i>	600	305	20
PC14 <i>Rayon métallique revêtu de caoutchouc</i>	600	455	20







MENSOLA *shelf / étagère*

articolo	larghezza utile mm	profondità utile mm	altezza laterale mm
 MC12 Mensola rivestita in gomma (solo per CP80) <i>Rubberized shelf Étagère couverture en caoutchouc</i>	510	300	135

TASCA PORTADISEGNI *plan-holder pocket / poche porte dessins*

articolo	larghezza utile mm	profondità utile mm	altezza laterale mm
 TC14 Tasca portadisegni (solo per CP80) <i>Plan-holder pocket Poche porte dessins</i>	312	44	190

ACCESSORI













articolo	larghezza utile mm	profondità utile mm	altezza laterale mm
 TM3 Telaio portaboccole a 3 file, per carrello CP80 o armadio AN6420 (Fornito senza boccole) <i>Bushing-holder frame with 3 ways, for trolley CP 80 or closet AN6420 Châssis porte boîtes à graisse à 3 voies, pour chariot CP 80 ou armoire AN6420</i> Portata Kg 150 (con telaio orizzontale)	598	358	60
 TM4 Telaio portaboccole a 4 file, inseribile nel carrello CP 80 e nell'armadio AN6420 (Fornito senza boccole) <i>Bushing-holder frame with 4 ways, can be inserted in the trolley CP 80 and in the closet AN6420 Châssis porte boîtes à graisse à 4 vie, à insérer dans le chariot CP 80 et dans l'armoire AN6420</i> Portata Kg 150 (con telaio orizzontale)	598	478	60
 TM5 Telaio portaboccole a 5file con supporti inclinati. (solo per AN6420) (Fornito senza boccole) <i>Bushing-holder frame with 5 ways with leaning supports, (only for AN6420) Châssis porte boîtes à graisse à 5 voies avec supports penchés, (seulement pour AN6420)</i>	598	598	60
 TR41 Telaio metallico per l'inserimento di boccole portautensili. Dotato di fori per il fissaggio delle boccole. Maniglie per la movimentazione manuale. Ganci di sicurezza per un solido fissaggio a carrelli ed armadi. Utilizzabile nel carrello CP 80, negli armadi AN 6420. (Fornito senza boccole) <i>Metal frame for the insertion of tool-holder bushings. Equipped with holes for bushing fastening. Handles for manual displacing. Security Hooks for a steady fastening to trolleys and closets. Can be used in trolley CP 80, in closets AN 6420. Châssis métallique pour l'insertion de boîte porte outillages. Avec trous pour le fixation des boîtes. Poignées pour la mouvementation manuelle. Crochet de sécurité pour une sure fixation aux chariots et armoires. A utiliser pour le chariot CP 80, pour les armoires AN 6420.</i> Portata Kg 150 (con supporto orizzontale)	587	120	145
 STR43 Coppia supporti porta telaio orizzontale zincati, necessari per l'inserimento telaio TR 41 sul carrello e sull'armadio. <i>Pairs of galvanized supports for horizontal frame-holder, for the insertion of frame TR 41 on trolley and closet. Couple de supports galvanisés porte châssis horizontal, ils sont nécessaires pour l'insertion du Châssis TR 41 sur le chariot et sur l'armoire.</i>			
 STR44 Coppia supporti porta telaio inclinato zincati, necessari per l'inserimento telaio TR 41 sul carrello e sull'armadio. <i>Pairs of leaning galvanized supports frame-holder, for the insertion of frame TR 41 on trolley and closet. Couple de supports galvanisés porte châssis penché, ils sont nécessaires pour l'insertion du Châssis TR 41 sur le chariot et sur l'armoire.</i>			

T

Telai e boccole portautensili


Tool-holder frames and bushings | Châssis et porte-cônes



articolo	utensili	Q.tà boccole		Quantità boccole singola fila								
		TR41	TR42	TS51	TM3	TM4	TM5	TM3 /32	TM3 /52	TM5 /33	TM3 1000	
 BP30 l. 79 p. 116 h. 57	ISO30	6	10	6	6	6	6	6	10	6	10	
 BP40 l. 79 p. 116 h. 78	ISO40	6	10	6	6	6	6	6	10	6	10	
 BP50 l. 89 p. 116 h. 100	ISO50	5	8	5	5	5	5	5	8	5	8	
 BPK32	HSK32	8	13	8	8	8	8	8	13	8	13	
 BPK40	HSK40	8	13	8	8	8	8	8	13	8	13	
 BPK50	HSK50	7	11	7	7	7	7	7	11	7	11	
 BPK63	HSK63	6	10	6	6	6	6	6	10	6	10	
 BPK80	HSK80	5	8	5	5	5	5	5	8	5	8	
 BPK100	HSK100	5	8	5	5	5	5	5	8	5	8	
	BPC03	CAPTO3	8	13	8	8	8	8	13	8	13	
	BPC04	CAPTO4	8	13	8	8	8	8	13	8	13	
	BPC05	CAPTO5	8	13	8	8	8	8	13	8	13	
	BPC06	CAPTO6	7	11	7	7	7	7	11	7	11	
	BPC08	CAPTO8	5	8	5	5	5	5	8	5	8	
	BPV30	VDI30	5	8	5	5	5	5	8	5	8	
	BPV40	VDI40	5	8	5	5	5	5	8	5	8	
	BPV50	VDI50	5	8	5	5	5	5	8	5	8	
	BPMK2	MORSE K2	8	13	8	8	8	8	13	8	13	
	BPMK3	MORSE K3	8	13	8	8	8	8	13	8	13	
	BPMK4	MORSE K4	8	13	8	8	8	8	13	8	13	



● **TS51**
Supporto metallico posizionabile sul banco da lavoro o sugli armadi.
Predisposto per l'inserimento delle boccole portautensili su tre file.
Metal support to place either on workbench or on closets. Prepared for the insertion of bushings tool-holder on three rows.
Support métallique à monter sur le plan de travail ou sur les armoires. Préparé pour l'insertion des boîtes porte outillage en trois rangs.
l. 600 / p. 400 / h. 255



Postazioni di controllo

Control room workstations | Postes de controle

Per gestire in maniera sicura ed efficiente la moderna produzione industriale, sono diventate indispensabili le postazioni di controllo, da affiancare ai processi produttivi, per controllarne la qualità e la conformità.

Proponiamo vari modelli, con differenti funzionalità, per vari utilizzi e necessità.

Control room workstations have become essential to the safe and efficient management of modern industrial production facilities. They are used to monitor all steps in production, ensuring both the quality and compliance of the products.

MG proposes a number of models, with different functions, for the most diversified kinds of utilization and needs.

Pour gérer d'une manière sûre et efficace la production industrielle moderne, les postes de contrôle sont devenus indispensables, pour accompagner les processus de production, afin de contrôler la qualité et la réactivité.

Nous vous proposons différents modèles, avec des fonctionnalités variables, pour des usages et besoins différents.



Quality Station

Quality Station | Quality Station

COLORE color | couleur

standard	Grigio RAL 7035
----------	-----------------

Un centro attrezzato per la gestione e registrazione dei documenti, per collocare ed utilizzare hardware e sistemi informatici, per proteggerli da polvere ed utilizzo non consentito.

Componenti modulari ed integrati consentono la personalizzazione del proprio Centro Stazione Qualità.

This fully equipped center for managing and registering documents is also used for the storage and use of hardware and IT systems, protecting them from both dust and unauthorized use.

Modular and integrated components allow the Central Quality Station to be individually personalized.

Un poste de travail entièrement équipé pour la gestion et l'enregistrement des documents, pour ranger et utiliser les systèmes hardware et informatiques, pour les protéger de la poussière et de l'utilisation non autorisée.

Composants modulables et intégrés qui permettent la personnalisation de son Centre Quality Station.



- **SQ 150 01** • 1434 x 725 x H 2200
Postazione composta da: Armadio superiore QSSER con lampada a led SQLAM, Cassettiera M100SQ fianco SQGAM, tamponamento posteriore SQT2.
Workstation includes: Upper cabinet art QSSER with LED light SQLAM, Drawer unit M100SQ Side SQGAM, Rear guard SQT2 | Poste de travail composé de: Armoire supérieure art QSSER avec lampe à led SQLAM, Armoire à tiroirs M100SQ Côté SQGAM, remplissage arrière SQT2



- **SQ 150 02** • 1434 x 725 x H 2200
Postazione composta da: Armadio superiore QSSER con lampada a led SQLAM, Cassettiera M100SQ Armadio inferiore SQARM.
Workstation includes: Upper cabinet QSSER with LED light SQLAM, Drawer unit M100SQ. Lower cabinet SQARM | Poste de travail composé de: Armoire supérieure art QSSER avec lampe à led SQLAM, Armoire à tiroirs M100SQ, Armoire inférieure SQARM

Armadio superiore attrezzabile con ripiani ed elettrificabile, chiuso da serranda in alluminio con serratura. Sulla parte inferiore sono collocabili armadi a cassetti o a vani, chiusi con serrature ed accessoriabili con ripiani.
The upper cabinet with shelves has electrical conduits and comes equipped with a rolling aluminum shutter that locks. The lower part of the cabinet can be equipped with closets with drawers or with compartments, which can be locked and accessorized with shelves. | Armoire supérieure qui peut être équipée avec des étagères et électrifiable, fermée par un volet en aluminium avec serrure. Des armoires à tiroirs ou des compartiments peuvent être placés dans la partie inférieure, fermés avec des serrures et accessorisés avec des étagères.

Componenti

components | composants



- **SQSSER** • 1434 x 725 x H 1200 mm
Armadio con chiusura a serranda in alluminio, dotata di serratura. Dotato di 1 ripiano SQPS, 1 canalina elettrificata SQBE, 1 lampada a led SQLAM
Cabinet with rolling aluminum shutter that locks 1 shelf SQPS, 1 electrical conduit SQBE, 1 LED light SQLAM | Armoire avec fermeture à volet en aluminium, équipée de serrure. Equipée d'une étagère SQPS, 1 canal câbles électrifié SQBE, 1 lampe à led SQLAM



- **SQGAM** • 80 x 725 x 1000
Fianco Side | Côté



- **SQTA1** • 1274 x 1000
Collegamento posteriore tra 2 fianchi.
Rear connection between the 2 sides | Raccordement arrière entre deux côtés
- **SQTA2** • 637 x 1000
Collegamento posteriore tra gamba e cassetiera.
Rear connection between 1 side and drawer unit or cabinet | Raccordement arrière entre 1 côté et armoire à tiroirs ou meuble.



- **SQARM** • 717 x 725 x 1000
Mobile con ante a battente con ripiano interno regolabile.
Cabinet with shutter doors and adjustable shelf | Meuble à portes battantes et étagère réglable.



- **M100 SQ** • 717 x 725 x 1000
Cassettiera M100 36X36 U con 2 cassetti h 75, 3 cassetti h 100, 1 cassetto h 150, 1 cassetto h 300 ad estrazione parziale.
Drawer unit 36X36U, includes 2 drawers h 75 mm, 3 drawers h 100 mm, 1 drawer h 150 mm, 1 drawer h 300 mm partial extraction | Colonne à tiroirs 36X36U, composée de 2 tiroirs h 75, 3 tiroirs h 100, 1 tiroir h 150, 1 tiroir h 300 mm ouverture partielle.



- **SQPS**
Piano supplementare in lamiera
Additional sheet-metal shelf, for cabinet SQSSER | Etagère supplémentaire en tôle, pour armoire SQSSER



- **SQ BAR**
Cassoncino metallico con: 1 interruttore differenziale magnetotermico, 2 interruttori bipolari, 2 prese portafusibili, 6 prese civili 10/16A ita/ted 220V
Metal container equipped with: 1 switch magnet thermal differential, 2 bipolar switches, 2 fuse-holder plugs, 6 civil plugs 10/16A it/de 220V | Petite caisse métallique équipée avec: 1 interrupteur différentiel magneto thermique, 2 interrupteur bipolaire, 2 prise porte fusible, 6 prises civiles 10/16A it/al 220V



- **SQBE**
Canalina con prese ed interruttore bipolare, presa portafusibile, 3 prese standard bivalenti 2P+T 10/16A, 2 prese standard ita/ted 2P+T.
Electrified wireway with the following components: Bipolar switch, fuse-holder plug, 3 standard dual-purpose plugs 2P+T 10/16A, 2 standard plugs Ita/ Ger 2P+T | Plinthe électrique avec les suivantes composants. Interrupteur bipolaire, prise de fusible, 03 prises standard bivalentes 2P+T 10/16A, 02 prises standard ita/deutsch 2P+T



- **SQLAM** • 1173 mm
Lampada a LED 14W con interruttore 4000K lm1120 classe efficienza A+
Led lamp 14W with 4000 K switch lm 1120. EU energy label A+ | Lampe à Led 14W avec interrupteur 4000K lm 1120, efficacité de classe A+

postazioni di controllo
Control room workstations | Postes de controle

Armadi per computer

Closet for PC | Armoire pour ordinateur

 LINEA TOP

COLORE color | couleur

standard	Blu RAL 5015 	a richiesta on request sur commande	Grigio RAL 7035 
----------	--	--	---



● APC15

l. 717 / p. 572 / h. 1600

Armadio metallico per contenere e proteggere il PC. Costituito da un vano superiore per monitor, di dim. utili mm. 570x650x520 h., chiuso da anta a battente con policarbonato, dotata di serratura. Vano centrale con cassetto portatastiera con frontale H 75 mm con perno di bloccaggio. Vano inferiore di dim. mm. 570x650x740 h., dotato di un ripiano regolabile e chiuso da coppia ante con serratura ad asta. Costituito dai seguenti accessori:
> Ventilatore di raffreddamento con filtro antipolvere, impianto elettrico composto da:

- 1 interruttore differenziale magnetotermico
- 1 interruttore bipolare
- 1 presa portafusibile
- 3 prese civili 10/16 A ita/220 V
- 1 ventilatore aspirazione

Metal closet for PC. It consists of an upper opening for monitor, available size mm 570x650x520 h., closed with normal door in polycarbonate, equipped with lock. Central Opening with drawer for keyboard H 75 mm, closed with door with lock. Lower opening size mm 570x650x740 h., equipped with adjustable shelf and closed with couple of doors with lock and bar. It consists of the following parts:
> Cooling fan with anti-dust filter, Electric system consisting of:

- 1 magnet thermic differential switch
- 1 bipolar switch
- 1 plug fuse-holder
- 3 civil plug 10/16 A it/de 220 V
- 1 aspiration fan

Armoire métallique pour contenir et protéger l'ordinateur. Composé par embrasure supérieure pour le monitor, dimensions utilisables mm 570x650x520 h., fermé avec volet à battant en polycarbonate, avec serrure. Embrasure centrale avec plan extractible porte clavier, frontal H 75 mm, fermée grâce à pivot de blocage. Embrasure inférieure de dim. mm 570x650x740 h, équipés avec un plan réglable fermé avec couple de volets avec serrure à tige. Se compose des accessoires suivantes:
> Ventilateur de refroidissement avec filtre anti poudre installation, électrique composée par:

- 1 interrupteur différentiel magneto thermique
- 1 interrupteur bipolaire
- 1 prise porte fusible
- 3 prises civiles 10/16 A it/al 220 V
- 1 aspirateur

● VR15

l. 717 / p. 572 / h. 130

Vassoio con ruote ø100 2 fisse e 2 girevoli con freno portata kg. 400 per APC15
Plate on wheels ø 100 2 fixed wheels and 2 revolving wheels with brake capacity kg. 400 for APC15 | Plateau avec roues ø 100 2 roues fixes 2 roues tournantes avec frein Portée kg. 400 pour APC15



● AST10

l. 717 / p. 725 / h. 1040

Armadio metallico per PC. Top superiore in legno rivestito in laminato. Cassetto portatastiera con frontale h 75 mm. Vano di dim. utili mm. 660x670x770 h. chiuso da coppia di ante con serratura e dotato di un piano estraibile. Impianto elettrico composto da:

- 1 interruttore differenziale magnetotermico
- 1 interruttore bipolare
- 1 presa portafusibile
- 3 prese civili 10/16 A ita/220 V
- 1 ventilatore aspirazione

Metal Closet for PC. Work-top in laminate. Drawer for keyboard with frontal height 75 mm. Opening with available size mm 660x670x770 h. Closed with couple of doors with lock and equipped with a movable shelf, electric system consisting of:

- 1 magnet thermic differential switch
- 1 bipolar switch
- 1 plug fuse-holder
- 3 civil plug 10/16 A it/de 220 V
- 1 aspiration fan

Armoire métallique pour PC. Top supérieur en laminé. Tiroir porte clavier avec devant h 75 mm. Embrasure de dim. utilisables mm 660x670x770 h. Fermé par une couple de volets avec serrure et équipé avec un plan extractible, installation électrique composée par:

- 1 interrupteur différentiel magneto thermique
- 1 interrupteur bipolaire
- 1 prise porte fusible
- 3 prises civiles 10/16 A it/al 220 V
- 1 aspirateur

● VR10

l. 717 / p. 725 / h. 130

Vassoio con ruote ø100 2 fisse e 2 girevoli con freno portata kg. 400 per AST10
Plate on wheels ø 100 2 fixed wheels and 2 revolving wheels with brake capacity kg. 400 for AST10 | Plateau avec roues ø 100 2 roues fixes 2 roues tournantes avec frein Portée kg. 400 pour AST10

