



LINEA MIDI

MIDI Line | Ligne MIDI



La **linea MIDI** nasce per soddisfare le esigenze di chi cerca versatilità, robustezza e praticità. Vengono offerti una vasta gamma di prodotti destinati all'allestimento di ambienti lavorativi e laboratori.

Uno degli elementi caratterizzanti questa linea è il cassetto metallico. Proposto in varie dimensioni, riprende la modularità della linea TOP, con alcune differenziazioni. Il cassetto presenta un fondo liscio e perimetralmente è dotato di asole con passo 17 mm.

L'estrazione del cassetto è del 100% e la portata è di kg 70 (C.U.D.)
Gli armadi a cassetti sono dotati di chiusura simultanea dei cassetti ed hanno il meccanismo di antiribaltamento, che consente l'apertura di un solo cassetto alla volta.

Le cassettiere possono essere utilizzate anche per realizzare BANCONI.
Inoltre, la linea MIDI, propone altre tipologie di armadi attrezzabili al loro interno e due serie di Banchi da lavoro: la serie RX e la serie BX.

The MIDI line was designed to satisfy requirements of versatility, sturdiness, and practicality. Thus, a vast range of products has been specifically created to equip different kinds of working environments and laboratories.

One of the defining features of this line is its metallic drawer. Proposed in various sizes, it bases its modularity on the TOP line, with a few differences. The drawer has a smooth bottom with 17mm pitch slotted holes located along the inside perimeter.

The drawers can be 100% extracted and have a load-bearing capacity of 70 kg (load capacity refers to an evenly distributed weight load). The closets with drawers are equipped with a simultaneous locking mechanism and an anti-revolving device, which allows one drawer to be opened at a time.

The drawer units can also be used to create COUNTERS. Additionally, the MIDI line proposes different types of closets that can be equipped with personalized interiors and two series of Workbenches: the RX and BX series.

La ligne MIDI a été créée pour répondre aux besoins de ceux qui recherchent la polyvalence, la solidité et l'aspect pratique. Nous offrons un large éventail de produits destinés à l'aménagement des milieux de travail et des laboratoires.

L'un des éléments qui caractérisent cette ligne est le tiroir métallique. Proposé en différentes dimensions, il reprend la variété de la ligne TOP, avec quelques différences. Le tiroir a un fond lisse et le périmètre perforé pas 17 mm

L'ouverture du tiroir est de 100% et la charge est de 70 kg (C.U.D.)

Les armoires à tiroirs sont équipées de fermeture simultanée des tiroirs et ont le mécanisme anti basculement, qui permet l'ouverture d'un seul tiroir à la fois.

Les armoires à tiroirs peuvent également être utilisées pour réaliser des COMPTOIRS.

En outre, la ligne MIDI, offre d'autres types d'armoires qu'on peut équiper à l'intérieur, et deux séries d'établis: la série BX et la série RX.

u. = unità | unit | unité

1 **u.** = 17mm



CASSETTI AD ESTRAZIONE TOTALE

Complete extraction drawers
Tiroirs extraction totale

PORTATA* | load capacity | charge:
70 Kg

* portate per carichi uniformemente distribuiti C.U.D.

The load capacity is intended for uniformly distributed loads |
La charge indiquée est pour poids uniformément répartie



CASSETTIERE closets with drawers | armoires à tiroirs

RX 100 (717 x 640 x 1000 h mm) pag. 186

RL 100 (1023 x 640 x 1000 h mm) pag. 192

ARMADI closets | armoires

> **Armadi custodia utensili** tool-holder closets | armoire porte outillage pag. 198

> **Armadi industriali** industrial closets | armoires industriels pag. 200

> **Armadi per computer** PC closets | armoire pour ordinateur pag. 203

BANCHI DA LAVORO workbenches | établis

> **Banchi da lavoro serie RX** workbenches RX line | établis modèle RX pag. 204

> **Banchi da lavoro serie BX** workbenches BX line | établis modèle BX pag. 210

Cassettiere RX 100

closets with drawers | armoires à tiroirs

l 717 mm larghezza
width | largeur

p 640 mm profondità
depth | profondeur

h 1000 mm altezza
height | hauteur



LINEA MIDI

PORTATE CASSETTO
• 70 kg estrazione totale

Load capacity:
• 70 kg - total extraction

Charge:
• 70 kg - ouverture totale

COLORE color | couleur

standard Blu RAL 5015


PRONTO A MAGAZZINO
in stock | en stock



RX 100 62
Cassettiera a 6 cassetti
(H 150 mm)
Closet with 6 drawers |
Armoire à 6 tiroirs
l. 717 / p. 640 / h. 1000



RX 100 71
Cassettiera a 7 cassetti
(2 H 75 mm; 1 H 100 mm; 3
H 150 mm; 1 H 200 mm)
Closet with 7 drawers |
Armoire à 7 tiroirs
l. 717 / p. 640 / h. 1000



RX 100 72
Cassettiera a 7 cassetti
(5 H 100 mm.; 2 H 200 mm)
Closet with 7 drawers |
Armoire à 7 tiroirs
l. 717 / p. 640 / h. 1000




RX 100 82
Cassettiera a 8 cassetti
(2 H 75 mm; 3 H 100 mm;
3 H 150 mm)
Closet with 8 drawers |
Armoire à 8 tiroirs
l. 717 / p. 640 / h. 1000




RX 100 86
Cassettiera a 8 cassetti
(4 H 75 mm.; 4 H 150 mm)
Closet with 8 drawers |
Armoire à 8 tiroirs
l. 717 / p. 640 / h. 1000



RX 100 92
Cassettiera a 9 cassetti
(H 100 mm)
Closet with 9 drawers |
Armoire à 9 tiroirs
l. 717 / p. 640 / h. 1000



RX 100 103
Cassettiera a 10 cassetti
(8 H 75 mm.; 2 H 150 mm)
Closet with 10 drawers |
Armoire à 10 tiroirs
l. 717 / p. 640 / h. 1000



RX 100 121
Cassettiera a 12 cassetti
(H 75 mm.)
Closet with 12 drawers |
Armoire à 12 tiroirs
l. 717 / p. 640 / h. 1000




RXR 65 51
Cassettiera su ruota a 5cassetti
27X27U (2 H 75 mm, 1 H 100 mm,
2 H 150 mm)
Mobile bench on wheels with 5 drawers |
Etabli mobile d'atelier avec caisson a 5 tiroirs
l. 564 / p. 640 / h. 820


Suddivisione interna cassetti

drawers inside division | subdivision dans les tiroirs


36X27 u. 1u. = 17mm




● 12 conche a 2 canali
SC 7506 per cassetti da 75 mm



● 12 conche a 3 canali
SC 7505 per cassetti da 75 mm




● 12 conche a 4 canali
SC 7513 per cassetti da 75 mm



● 48 vaschette 75x75 mm
SV 7509 per cassetti da 75 mm
SV 10009 per cassetti da 100 mm




● 24 vaschette 75x150 mm
SV 7510 per cassetti da 75 mm
SV 10010 per cassetti da 100 mm



● 12 vaschette 150x150 mm
SV 7504 per cassetti da 75 mm
SV 10004 per cassetti da 100 mm



● 2 divisori fessurati 27 U
6 divisori trasversali 12 U
SD 7507 per cassetti da 75 mm
SD 10008 per cassetti da 100 mm
SD 15007 per cassetti da 150 mm
SD 20008 per cassetti da 200 mm



● 3 divisori fessurati 27 U
8 divisori trasversali 9 U
SD 7508 per cassetti da 75 mm
SD 10009 per cassetti da 100 mm
SD 15008 per cassetti da 150 mm




● 2 divisori lisci 27 U
SD 7510 per cassetti da 75 mm
SD 10011 per cassetti da 100 mm
SD 15010 per cassetti da 150 mm
SD 20009 per cassetti da 200 mm

Componenti per la suddivisione interna dei cassetti

parts for inside division | compartiments pour la subdivision intérieure

DIVISORI partitions / cloisons

fessurati



Sono realizzati in lamiera zincata. Il passo delle fessurazioni è di 17 mm. (1 unità > 17 mm.)
Pierced partitions. Made of galvanised sheet. The pitch between holes is 17 mm | Cloisons percées. Réalisés en tôle galvanisée. Le pas des trous est de 17 mm

per altezza frontale cassetto mm

	75	100	150	200
27U	DF 207	DF 210	DF 215	DF 220

lisci



Sono realizzati in lamiera zincata.
Smooth partitions. Made of galvanised sheet. | Cloisons lisses. Réalisés en tôle galvanisée.

per altezza frontale cassetto mm

	75	100	150	200
27U	DL 707	DL 710	DL 715	DL 720

trasversali




Sono realizzati in alluminio. Con sede per etichetta
Side partitions. Made of aluminium. With fold for label | Cloisons transversales. Réalisés en aluminium. Avec pli pour étiquette

per altezza frontale cassetto mm

	mm	75	100	150	200
3U	47	DT 703	DT 103		
5U	81	DT 705	DT 105		
6U	98	DT 706	DT 106	DT 156	
9U	149	DT 709	DT 109	DT 159	DT 209
12U	200	DT 712	DT 112	DT 152	DT 212
15U	251	DT 715	DT 115	DT 155	DT 225
18U	302			DT 158	DT 128

CONCHE tubs / cloisons à courbes




Realizzati in materiale plastico. Servono a contenere utensili di particolare delicatezza.
Tubs partitions. Made of plastic. Can be used to hold special fragile tool. | Cloisons à courbes. Réalisées en plastique. Ils contiennent outillages très fragiles



SC 2	Conca a 2 canali con 2 divisori compresi
SCD 2	Divisorio per SC 2
SC 3	Conca a 3 canali con 3 divisori compresi
SCD 3	Divisorio per SC 3
SC 4	Conca a 4 canali con 4 divisori compresi
SCD 4	Divisorio per SC 4

VASCHETTE tubs / cuves





Realizzate in materiale plastico, sono inseribili all'interno dei cassetti.
Tubs. Made of plastic, can be inserted into the drawers | Cuves. Réalisées en plastique, peuvent être introduites dans les tiroirs

frontale cass.	larghezza	profondità	altezza	articolo
75	75	75	52	VP 05
75	150	75	52	VP 06
75	150	150	52	VP 07
100	150	75	71	VP 08
100	150	150	71	VP 09
100	75	75	71	VP 10

Componenti per armadi a cassetti

parts | compartments

CORPO ARMADIO	articolo	larghezza mm	profondità mm	altezza mm	h. allogg. cassetti
	RX100	717	640	1000	900

CASSETTI	articolo	altezza frontale mm	larghezza utile 36U mm	profondità utile 27U mm	altezza utile mm	altezza laterale mm	portata kg	estraibilità
	R3207	75	612	459	60	50	70	100%
	R3210	100	612	459	85	75	70	100%
	R3215	150	612	459	135	125	70	100%
	R3220	200	612	459	185	168	70	100%

ACCESSORI

	TOP IN LAMIERA RIVESTITO IN GOMMA	Fornita di serie negli armadi carrellati <i>Included for closets on wheels De série pour les armoires chariotés</i>	TR12
	ZOCCOLO FISSO	Base per cassettiera h. 50 mm <i>Base for cabinet, h. mm 50 Base pour bloc tiroirs h. 50 mm</i>	ZA09
	ZOCCOLO INFORCABILE	Base inforcabile per cassettiera h. 100 mm <i>Forkable base for cabinet, h. mm 100 Base enfourchable pour bloc tiroirs h. 100 mm</i>	ZI09

Cassettiere RL 100

closets with drawers | armoires à tiroirs

l 1023 mm larghezza
width | largeur

p 640 mm profondità
depth | profondeur

h 1000 mm altezza
height | hauteur




LINEA MIDI

PORTATE CASSETTO
• 70 kg estrazione totale

Load capacity:
• 70 kg - total extraction

Charge:
• 70 kg - ouverture totale


PRONTO A MAGAZZINO
in stock | en stock



RL 100 62
Cassettiera a 6 cassetti
(6 H 150 mm)
Closet with 6 drawers |
Armoire à 6 tiroirs
l. 1023 / p. 640 / h. 1000



RL 100 71
Cassettiera a 7 cassetti
(2 H 75 mm.; 1 H 100 mm.; 3
H 150 mm.; 1 H 200 mm)
Closet with 7 drawers |
Armoire à 7 tiroirs
l. 1023 / p. 640 / h. 1000




RL 100 72
Cassettiera a 7 cassetti
(5 H 100 mm.; 2 H 200 mm)
Closet with 7 drawers |
Armoire à 7 tiroirs
l. 1023 / p. 640 / h. 1000



RL 100 82
Cassettiera a 8 cassetti
(2 H 75 mm.; 3 H 100 mm.; 3
H 150 mm)
Closet with 8 drawers |
Armoire à 8 tiroirs
l. 1023 / p. 640 / h. 1000



RL 100 86
Cassettiera a 8 cassetti
(4 H 75 mm.; 4 H 150 mm)
Closet with 8 drawers |
Armoire à 8 tiroirs
l. 1023 / p. 640 / h. 1000



RL 100 92
Cassettiera a 9 cassetti
(9 H 100 mm)
Closet with 9 drawers |
Armoire à 9 tiroirs
l. 1023 / p. 640 / h. 1000



RL 100 103
Cassettiera a 10 cassetti
(8 H 75 mm.; 2 H 150 mm)
Closet with 10 drawers | Armoire
à 10 tiroirs
l. 1023 / p. 640 / h. 1000



RL 100 121
Cassettiera a 12 cassetti
(12 H 75 mm)
Closet with 12 drawers |
Armoire à 12 tiroirs
l. 1023 / p. 640 / h. 1000

COLORE color | couleur


standard Blu RAL 5015

armadi a cassetti
closets with drawers | armoires à tiroirs


Suddivisione interna cassetti

drawers inside division | subdivision dans les tiroirs


54X27 u. 1 u. = 17mm




- 18 conche a 2 canali
SC 7515 per cassetti da 75 mm




- 18 conche a 3 canali
SC 7507 per cassetti da 75 mm




- 18 conche a 4 canali
SC 7516 per cassetti da 75 mm




- 72 vaschette 75x75 mm
SV 7515 per cassetti da 75 mm
SV 10015 per cassetti da 100 mm




- 36 vaschette 75x150 mm
SV 7516 per cassetti da 75 mm
SV 10016 per cassetti da 100 mm




- 18 vaschette 150x150 mm
SV 7507 per cassetti da 75 mm
SV 10007 per cassetti da 100 mm



- 4 divisori fessurati 27 U
3 divisori trasversali 12 U
2 divisori trasversali 9 U
SD 7511 per cassetti da 75 mm
SD 10012 per cassetti da 100 mm
SD 15012 per cassetti da 150 mm
SD 20011 per cassetti da 200 mm




- 5 divisori fessurati 27 U
12 divisori trasversali 9 U
SD 7512 per cassetti da 75 mm
SD 10013 per cassetti da 100 mm
SD 15013 per cassetti da 150 mm
SD 20012 per cassetti da 200 mm




- 5 divisori fessurati 27 U
18 divisori trasversali 9 U
SD 7513 per cassetti da 75 mm
SD 10014 per cassetti da 100 mm



- 8 divisori fessurati 27 U
12 divisori trasversali 6 U
SD 7543 per cassetti da 75 mm
SD 10044 per cassetti da 100 mm



- 3 divisori fessurati 27 U
6 divisori trasversali 12 U
SD 7544 per cassetti da 75 mm
SD 10045 per cassetti da 100 mm
SD 15043 per cassetti da 150 mm



- 3 divisori lisci 27 U
SD 7545 per cassetti da 75 mm
SD 10046 per cassetti da 100 mm
SD 15044 per cassetti da 150 mm


Componenti per la suddivisione interna dei cassetti

parts for inside division | compartiments pour la subdivision intérieure

DIVISORI partitions / cloisons

per altezza frontale cassetto mm

fessurati



Sono realizzati in lamiera zincata. Il passo delle fessurazioni è di 17 mm. (1 unità > 17 mm.)
Pierced partitions. Made of galvanised sheet. The pitch between holes is 17 mm | Cloisons percées. Réalisés en tôle galvanisée. Le pas des trous est de 17 mm

	75	100	150	200
27U	DF 207	DF 210	DF 215	DF 220

per altezza frontale cassetto mm

lisci



Sono realizzati in lamiera zincata.
Smooth partitions. Made of galvanised sheet. | Cloisons lisses. Réalisés en tôle galvanisée.

	75	100	150	200
27U	DL 707	DL 710	DL 715	DL 720

per altezza frontale cassetto mm

trasversali



Sono realizzati in alluminio. Con sede per etichetta
Side partitions. Made of aluminium. With fold for label | Cloisons transversales. Réalisés en aluminium. Avec pli pour étiquette

	mm	75	100	150	200
3U	47	DT 703	DT 103		
5U	81	DT 705	DT 105		
6U	98	DT 706	DT 106	DT 156	
9U	149	DT 709	DT 109	DT 159	DT 209
12U	200	DT 712	DT 112	DT 152	DT 212
15U	251	DT 715	DT 115	DT 155	DT 225
18U	302			DT 158	DT 128

CONCHE tubs / cloisons à courbes



Realizzati in materiale plastico. Servono a contenere utensili di particolare delicatezza. Per cassetti con frontale H 75 mm.



Tubs partitions. Made of plastic. Can be used to hold special fragile tool. | Cloisons à courbes. Réalisées en plastique. Ils contiennent outillages très fragiles



SC 2	Conca a 2 canali con 2 divisori compresi
SCD 2	Divisorio per SC 2
SC 3	Conca a 3 canali con 3 divisori compresi
SCD 3	Divisorio per SC 3
SC 4	Conca a 4 canali con 4 divisori compresi
SCD 4	Divisorio per SC 4

VASCHETTE tubs / cuves




Realizzate in materiale plastico, sono inseribili all'interno dei cassetti.
Tubs. Made of plastic, can be inserted into the drawers | Cuves. Réalisées en plastique, peuvent être introduites dans les tiroirs

frontale cass.	larghezza	profondità	altezza	articolo
75	75	75	52	VP 05
75	150	75	52	VP 06
75	150	150	52	VP 07
100	150	75	71	VP 08
100	150	150	71	VP 09
100	75	75	71	VP 10

Componenti per armadi a cassetti


parts | compartments

CORPO ARMADIO




	articolo	larghezza mm	profondità mm	altezza mm	h. allogg. cassetti
	RL100	1023	640	1000	900

CASSETTI

54x27 u.

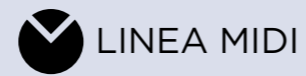
	articolo	altezza frontale mm	larghezza utile 54U mm	profondità utile 27U mm	altezza utile mm	altezza laterale mm	portata kg	estraibilità
	R5207	75	918	459	60	50	70	100%
	R5210	100	918	459	85	75	70	100%
	R5215	150	918	459	135	125	70	100%
	R5220	200	918	459	185	168	70	100%

ACCESSORI

	TOP IN LAMIERA RIVESTITO IN GOMMA	Fornita di serie negli armadi carrellati <i>Included for closets on wheels De série pour les armoires chariotés</i>	TR13
	ZOCCOLO FISSO	Base per cassettera h. 50 mm <i>Base for cabinet, h. mm 50 Base pour bloc tiroirs h. 50 mm</i>	ZA10
	ZOCCOLO INFORCABILE	Base inforcabile per cassettera h. 100 mm <i>Forkable base for cabinet, h. mm 100 Base enfourchable pour bloc tiroirs h. 100 mm</i>	ZI10

Armadi custodia utensili

Tool-Holder Closets | Stockage Outils



COLORE color | couleur

standard	Blu RAL 5015
----------	--------------



● **AN 1000 O1**
l. 1023 / p. 555 / h. 2000

Armadio ad ante con 4 telai portaboccole.
Fornito senza boccole.
Tool-holder closet with swing doors and 4 tool carrying frames. Supplied without bushings. | Armoires portes battants, avec 4 châssis pour les boîtes. Fournis sans boîtes.






● **AN 1000 O2**
l. 1023 / p. 555 / h. 2000

Armadio ad ante con 3 telai portaboccole e 1 cassetto H 150 mm.
Fornito senza boccole.
Tool-holder closet with swing doors and 3 tool carrying frames and 1 drawer H 150 mm. Supplied without bushings. | Armoires portes battants, avec 3 châssis pour les boîtes et 1 tiroir H 150 mm. Fournis sans boîtes.

Telai e boccole portautensili

Tool-holder frames and bushings | Châssis et porte-cônes

articolo	utensili	Q.tà boccole		Quantità boccole singola fila								
		TR41	TR42	TS51	TM3	TM4	TM5	TM3 /32	TM3 /52	TM5 /33	TM3 1000	
 BP30 l. 79 p. 116 h. 57	ISO30	6	10	6	6	6	6	6	6	10	6	10
 BP40 l. 79 p. 116 h. 78	ISO40	6	10	6	6	6	6	6	6	10	6	10
 BP50 l. 89 p. 116 h. 100	ISO50	5	8	5	5	5	5	5	5	8	5	8
 BPK32	HSK32	8	13	8	8	8	8	8	8	13	8	13
 BPK40	HSK40	8	13	8	8	8	8	8	8	13	8	13
 BPK50	HSK50	7	11	7	7	7	7	7	7	11	7	11
 BPK63	HSK63	6	10	6	6	6	6	6	6	10	6	10
 BPK80	HSK80	5	8	5	5	5	5	5	5	8	5	8
 BPK100	HSK100	5	8	5	5	5	5	5	5	8	5	8
	BPC03	CAPTO3	8	13	8	8	8	8	8	13	8	13
	BPC04	CAPTO4	8	13	8	8	8	8	8	13	8	13
	BPC05	CAPTO5	8	13	8	8	8	8	8	13	8	13
	BPC06	CAPTO6	7	11	7	7	7	7	7	11	7	11
	BPC08	CAPTO8	5	8	5	5	5	5	5	8	5	8
	BPV30	VDI30	5	8	5	5	5	5	5	8	5	8
	BPV40	VDI40	5	8	5	5	5	5	5	8	5	8
	BPV50	VDI50	5	8	5	5	5	5	5	8	5	8
	BPMK2	MORSE K2	8	13	8	8	8	8	8	13	8	13
	BPMK3	MORSE K3	8	13	8	8	8	8	8	13	8	13
	BPMK4	MORSE K4	8	13	8	8	8	8	8	13	8	13

Armadi industriali

Closets | Armoires

COLORE color | couleur

standard	Blu RAL 5015
----------	--------------

Vari modelli di armadi attrezzabili. Accessori interni come ripiani, cassetti, pannelli portattrezzi e telai portaconi; ante in lamiera o in policarbonato trasparente

Different models of closets that can be equipped with personalized interiors. Interior accessories include shelves, drawers, tool-holder panels and cone-holder frames; and a sheet-metal or transparent door.

Différents modèles d'armoires équipées. Accessoires internes tels que étagères, tiroirs, panneaux porte-outils et cadres porte-cônes; portes en tôle ou transparentes.



- MG6000ASPM**
 l. 1023 / p. 555 / h. 2000
 Armadio ad ante e serratura con asta, 4 ripiani regolabili ante in policarbonato.
Closet with doors and lock with bar, 4 adjustable shelves. Polycarbonate swing doors |
Armoire avec volets et serrure avec tige, 4 plans réglables Porte en polycarbonate



- MG6000AM**
 l. 1023 / p. 555 / h. 2000
 Armadio ad ante con serratura ad asta, 4 ripiani regolabili.
Closet with doors and lock with bar, 4 adjustable shelves. |
Armoire avec volets et serrure avec tige, 4 plans réglables.



- MG6000HM**
 l. 1023 / p. 555 / h. 2000
 Armadio ad ante con serratura ad asta, 1 ripiano regolabile, 2 cassetti H 100, 2 cassetti H 150, 2 pannelli in lamiera forata e 1 telaio TM3100 fornito senza boccole.
Closet with doors and lock, 1 adjustable shelf, 2 drawers H 100, 2 drawers H 150, 2 panels in pierced steel sheet and 1 bushing-holder frame TM3100 (supplied without bushings). |
Armoire avec volets a tige, 1 étagère, 2 tiroirs H 100, 2 tiroirs H 150, 2 panneaux tôle perforés et 1 châssis TM3100 livrés sans porte-cônes.



- MG6000DM**
 l. 1023 / p. 555 / h. 2000
 Armadio ad ante tamburate in lamiera forata con serratura ad asta, 3 ripiani regolabili, 1 cassetto H 100 e 3 pannelli in lamiera forata.
Closet with swing doors in pierced square-holed sheet metal with lock, 3 adjustable shelves, 1 drawer h 100 and 3 panels in pierced metal sheet. |
Armoire avec porte équipé des panneaux perforés et serrure à tige, 3 étagères réglables, 1 tiroir H100mm et 3 panneaux trous carrés.



- MG6000CM**
 l. 1023 / p. 555 / h. 2000
 Armadio ad ante con serratura ad asta, 3 ripiani regolabili, 3 cassetti H 100.
Closet with doors and lock with bar, 3 adjustable shelves, 3 drawers H100. |
Armoire avec volets et serrure avec tige, 3 plans réglables, 3 tiroirs H100.

Componenti per armadi

Closet components | Accessoires pour armoires



- **MG6000M**
l.1023 / p.555 / h. 2000
Corpo armadio ad ante con serratura ad asta, da corredare con piani e/o pannelli in lamiera forata e/o telai portaconi e/o cassetti.
Closet structure with swing doors in polycarbonate and lock with bar, it can be equipped with shelves and/or pierced sheet metal panels and/or bushing-holder frames and/or drawers. | Structure armoire avec portes battants avec serrure à tige. Ils peuvent être équipés avec étagères et/ou panneaux trous carrés et/ou porte-cônes et/ou tiroirs.



- **MGP6000M**
Pannello foro quadro supplementare per armadi MG6000 da inserire sul retro dim. mm. 1030x300h
Panel with additional square hole for closets MG6000 | Panneau avec trou carré supplémentaire pour armoires MG6000 à monter derrière

GANCI per pannelli vedi pag. 295
Hooks for panels see page 295 | Crochets - Voir page 295



- **TM31000**
l. 598 / p. 358 / h. 60
Telaio portaboccole a 3 file (Fornito senza boccole)
Bushing-holder frame with 3 ways | Châssis porte boîtes à graisse à 3 voies



- **MG6000FM**
l.1023 / p.555 / h. 2000
Corpo armadio ad ante tamburate in lamiera forata con serratura ad asta, da corredare con piani e/o pannelli in lamiera forata e/o cassetti e /o telaio porta coni.
Body closet with doors in a sheet and lock with bar, to equip with shelves and/or panels in pierced sheet and/or drawers and/or bushing-holder frames | Corps armoire à volets contre-plaqué en tôle percée et serrure avec tige, à équiper avec plans et /ou panneaux en tôle percée et /ou tiroirs et/ou châssis porte-cônes.



- **MGPS6000M**
Piano supplementare per armadio MG6000, portata kg. 100
Additional shelf | Plan supplémentaire



- **MG60010M** Cassetto h 100 - **MG60015M** Cassetto h 150
Cassetto supplementare per armadio MG6000, dim. interne 918x459 mm, montato su guide telescopiche a sfera, portata kg. 60, corredabile con divisori 54x27U
Additional drawer for closet MG6000 | Tiroir supplémentaire pour armoire MG6000.

Mobile per computer

PC closet | Armoire pour ordinateur

COLORE color | couleur

standard	Blu RAL 5015
----------	--------------



- **ACP 16** • l. 717 / p. 640 / h. 1600

Armadio porta PC dotato di:

- 4 prese schuko
- interruttore bipolare, presa portafusibile
- 1 ventola di raffreddamento con filtro antipolvere
- 1 filtro immissione aria.

Porta superiore rientrante verso l'alto.

PC closet equipped with:

- 4 schuko plugs
- Surge protective device with protection and service signal
- 1 cooling fan with dustproof filter
- 1 air intake filter

Upward foldable door.

Armoire pour ordinateur avec :

- 4 prises Schuko
- Limiteurs de tension avec protection et signal pour intervention
- 1 ventilateur
- 1 filtre introduction air

Porte supérieure qui rentre en haute.



- **VR16**
Vassoio con ruote ø100 2 fisse e 2 girevoli con freno portata kg. 400 per ACP16

Plate on wheels ø 100 2 fixed wheels and 2 revolving wheels with brake capacity kg. 400 for ACP16 |

Plateau avec roues ø 100 2 roues fixes 2 roues tournantes avec frein. Charge kg. 400 pour ACP16 l. 717 / p. 640 / h. 130



Banchi da lavoro RX

Workbenches RX Line | Établis modèle RX

COLORE color | couleur

standard	Blu RAL 5015
----------	--------------

Una serie di Banchi da Lavoro componibile e versatile.

Accessoriata con cassetti e vani, è proposta anche in versione compatta su ruote.

Piano di lavoro in legno multistrato di faggio spess. 35 mm

A series of modular and versatile Workbenches.

They can be equipped with drawers and compartments, and is also proposed in a compact version on wheels.

The multilayer beech wood worktop is 35 mm thick.

Une série d'Etablis modulables et polyvalents.

Équipée de tiroirs et compartiments, cette série est également proposée dans une version compacte sur roues.

Plan de travail en bois contreplaqué en hêtre épaisseur 35 mm

 LINEA MIDI

PORTATE CASSETTO
• 70 kg estrazione totale

Load capacity:
• 70 kg - total extraction

Charge:
• 70 kg - ouverture totale



● **RX 150** • l. 1500 / p. 700 / h. 865 • Portata 600 kg.
RX 200 • l. 2000 / p. 700 / h. 865 • Portata 400 kg.
Banco da lavoro
Workbench | Etabli d'atelier.



● **RX 150 01** • l. 1500 / p. 700 / h. 865 • Portata 600 kg
RX 200 01 • l. 2000 / p. 700 / h. 865 • Portata 400 kg.
Banco da lavoro con cassettiera a 2 cassetti H 150 mm
Workbench with chest of 2 drawers (H 150 mm. each.) | Etabli d'atelier avec 2 tiroirs (2 H 150 mm.)



● **RX 150 10** • l. 1500 / p. 700 / h. 865 • Portata 1400 kg.
RX 200 10 • l. 2000 / p. 700 / h. 865 • Portata 800 kg.
Banco da lavoro con cassettiera a 5 cassetti (1 H 75 mm.; 1 H 100 mm.; 1 H 150 mm.; 2 H 200 mm.)
Workbench with chest of 5 drawers (1 H 75 mm.; 1 H 100 mm.; 1 H 150 mm.; 2 H 200 mm.) | Etabli d'atelier avec coffre à 5 tiroirs (1 H 75 mm., 1 H 100 mm., 1 H 150 mm., 2 H 200 mm.)



● **RXM 120 01** • l. 1200 / p. 700 / h. 895 • Portata 450 kg.
Banco da lavoro su ruote (ø 150 mm.) con cassettiera a 4 cassetti (2 H 100 mm.; 1 H 150 mm.; 1 H 200 mm) e piano.
Mobile bench on wheels, (ø 150 mm.) with a chest of 4 drawers (2 H 100 mm.; 1 H 150 mm.; 1 H 200 mm) and equipped with a shelf. | Etabli mobile d'atelier (roués diam. 150 mm.) avec caisson a 4 tiroirs (2 H 100 mm.; 1 H 150 mm.; 1 H 200 mm.) et étagère.



● **RXM 120 02** • l. 1200 / p. 700 / h. 895 • Portata 450 kg.
Banco da lavoro su ruote (ø 150 mm.) con cassettiera a 4 cassetti (2 H 100 mm.; 1 H 150 mm.; 1 H 200 mm.) con anta a battente e piano interno.
Mobile bench on wheels, (ø 150 mm.) with a chest of 4 drawers (2 H 100 mm.; 1 H 150 mm.; 1 H 200 mm.) equipped with a swing door and an internal shelf. | Etabli mobile d'atelier roués (diam. 150 mm.) avec caisson a 4 tiroirs (2 H 100 mm.; 1 H 150 mm.; 1 H 200 mm.) et porte avec étagère interne.

Cassettiere per banchi RX

chests of drawers | chiffonniers



INVOLUCRI CASSETTIERE (senza cassetti)

Chest of drawers casing (without drawers) /
Caissons (sans tiroirs)

	articolo	larghezza mm	profondità mm	altezza mm	h. allogg. cassetti
	RX224	564	640	400	300
	RX228	564	640	830	725

CASSETTI PER CASSETTIERE RX Drawers for RX chest of drawers / Tiroirs pour caisson RX

	articolo	altezza frontale mm	larghezza utile 27U mm	profondità utile 27U mm	altezza utile mm	altezza laterale mm	Portata kg	Estraibilità
	R2207	75	459	459	60	50	70	100%
	R2210	100	459	459	85	75	70	100%
	R2215	150	459	459	135	125	70	100%
	R2220	200	459	459	185	168	70	100%

Per la suddivisione interna dei cassetti vedere la sezione 27 X 27 U a pag. 217

For the drawers internal partitions please refer to the section 27x27 U on page 217 |

Pour séparation interne du tiroir voir section 27x27U à la pag. 217

Componenti per banchi serie RX

Components for RX workbenches | Composants établis Ligne RX



● **CLG1B** H 830 mm
Gamba
Leg | Piétement



● **MI 157 P**
Piano in multistrato 1500 x 700 x 35 mm
Work top in multilayered beech wood
Dim: 1500 x 700 x 35 mm |
Plateau Multiplis hêtre 1500 x 700 x 35 mm



● **RX 224 21**
l. 564 / p. 640 / h. 400
Cassettiera banco a 2 cassetti H 150 mm
Chest of drawers with 2 drawers H150 |
Caisson à tiroir suspendu pour établi



● **MI 207 P**
Piano in multistrato 2000 x 700 x 35 mm
Work top in multilayered beech wood dim:
2000 x 700 x 35 mm |
Plateau Multiplis hêtre 2000 x 700 x 35 mm



● **RX 228 51**
l. 564 / p. 640 / h. 830
Cassettiera banco a 5 cassetti (1 H 75 mm; 1 H 100 mm; 1H 150 mm; 2 H 200 mm)
Chest with 5 drawers for workbench (1 H 75 mm; 1 H 100 mm; 1H 150 mm; 2 H 200 mm) | Caisson à 5 tiroirs pour établi (1 H 75 mm; 1 H 100 mm; 1H 150 mm; 2 H 200 mm)

Banchi serie BX

Workbenches BX line | Établis modèle BX

COLORE *color | couleur*

standard

Blu RAL 5015



I banchi sono costruiti con una robusta struttura monoblocco ed accessoriati con cassetti della linea MIDI
Piano di lavoro in legno multistrato di faggio spess. 35 mm

*The benches are constructed with a sturdy monobloc structure and accessorized with MIDI line drawers.
The multilayer beech wood worktop is 35 mm thick.*

*Les établis sont construits avec une solide structure monobloc et équipés avec les tiroirs de la ligne MIDI
Plan de travail en bois contreplaqué en hêtre épaisseur 35 mm*



✓ PRONTO A MAGAZZINO
in stock | en stock



● **BX 120 01** • 1.1200 / p. 700 / h. 870 • Portata kg. 1100
Banco composto da 8 cassetti 27x27 U (2 cassetti h 100 mm e 2 cassetti h 150 mm per lato)
Bench includes 8 drawers 27x27u (2 drawers h 100 mm and 2 drawers h 150 mm per side). Load capacity 1100 kg | Etabli composé de 8 tiroirs 27x27u (2 tiroirs h 100 mm et 2 tiroirs h 150 mm de chaque côté). Charge kg. 1100

✓ ● **BX 120 02** • 1.1200 / p. 700 / h. 870 • Portata kg. 1100
Banco composto da 4 cassetti 27x27u (2 cassetti h 100 mm e 2 cassetti h 150 mm) e da vano con ripiano interno ed anta.
Bench includes 4 drawers 27x27u (2 drawers h 100 mm and 2 drawers h 150 mm) and a compartment with inner shelf and door. Load capacity 1100 kg | Etabli composé de 4 tiroirs 27x27u (2 tiroirs h 100 mm et 2 tiroirs h 150 mm) et d'un compartiment avec étagère et porte. Charge kg. 1100



● **BX 120 03** • 1.1200 / p. 700 / h. 870 • Portata kg. 1100
Banco con 2 vani con ripiano ed ante.
Bench with 2 compartments with shelf and doors. Load capacity 1100 kg | Etabli avec deux compartiments, étagère et portes. Charge kg. 1100



● **BX 120 04** • 1.1200 / p. 700 / h. 870 • Portata kg. 1100
Banco composto da 3 cassetti 27x27u (1 cassetto h 100 mm e 2 cassetti h 200 mm) e da vano con ripiano interno ed ante.
Bench includes 3 drawers 27x27u (1 drawer h 100 mm and 2 drawers h 200 mm) and a compartment with inner shelf and door. Load capacity 1100 kg | Etabli composé de 3 tiroirs 27x27u (1 tiroir h 100 mm et 2 tiroirs h 200 mm) et d'un compartiment avec étagère et porte. Charge kg. 1100



● **BX 120 05** • 1.1200 / p. 700 / h. 870 • Portata kg. 1100
Banco composto da 6 cassetti 27x27u (1 cassetto h 100 mm e 2 cassetti h 200 mm per lato)
Bench includes 6 drawers 27x27u (1 drawer h 100 mm and 2 drawers h 200 mm per side). Load capacity 1100 kg | Etabli composé de 6 tiroirs 27x27u (1 tiroir h 100 mm et 2 tiroirs h 200 mm de chaque côté) Charge kg. 1100



✓ ● **BX 120 06** • 1.1200 / p. 700 / h. 870 • Portata kg. 1100
Banco composto da 3 cassetti 27x27u (1 cassetto h 100 mm e 2 cassetti h 200 mm) e da vano con ripiano interno, a giorno.
Bench includes 3 drawers 27x27u (1 drawer h 100 mm and 2 drawers h 200 mm) and a compartment with inner shelf, open. Load capacity 1100 kg | Etabli composé de 3 tiroirs 27x27u (1 tiroir h 100 mm et 2 tiroirs h 200 mm) et d'un compartiment avec étagère, à jour. Charge kg. 1100

✓ PRONTO A MAGAZZINO
in stock | en stock



✓ ● **BX 150 01** • 1.1500 / p. 700 / h. 870 • Portata kg. 1000
Banco composto da 4 cassetti 36x27 U (2 cassetti h 100 mm e 2 cassetti h 150 mm) e da vano con ripiano interno ed ante.
Bench includes 4 drawers 36x27u (2 drawers h 100 mm and 2 drawers h 150 mm) and a compartment with inner shelf and door. Load capacity 1000 kg | Etabli composé de 4 tiroirs 36x27u (2 tiroirs h 100 mm et 2 tiroirs h 150 mm) et d'un compartiment avec étagère et porte. Charge kg. 1000

● **BX 150 02** • 1.1500 / p. 700 / h. 870 • Portata kg. 1000
Banco composto da 4 cassetti 36x27 U (2 cassetti h 100 mm e 2 cassetti h 150 mm) e da vano con ripiano interno, a giorno.
Bench includes 4 drawers 36x27u (2 drawers h 100 mm and 2 drawers h 150 mm) and a compartment with inner shelf, open. Load capacity 1000 kg | Etabli composé de 4 tiroirs 36x27u (2 tiroirs h 100 mm et 2 tiroirs h 150 mm) et d'un compartiment avec étagère, à jour. Charge kg. 1000



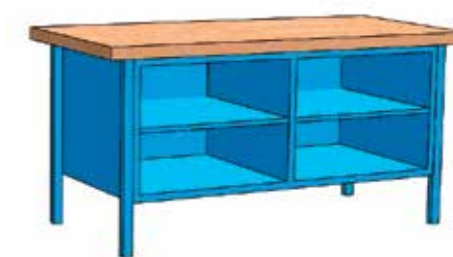
● **BX 150 03** • 1.1500 / p. 700 / h. 870 • Portata kg. 1000
Banco con 2 vani con ripiano ed ante.
Bench with 2 compartments with shelf and doors. Load capacity 1000 kg | Etabli avec 2 compartiments, avec étagère et portes. Charge kg. 1000



● **BX 150 04** • 1.1500 / p. 700 / h. 870 • Portata kg. 1000
Banco composto da 3 cassetti 36x27u (1 cassetto h 100 mm e 2 cassetti h 200 mm) e da vano con ripiano interno ed ante.
Bench includes 3 drawers 36x27u (1 drawer h 100 mm and 2 drawers h 200 mm) and a compartment with inner shelf and door. Load capacity 1000 kg | Etabli composé de 3 tiroirs 36x27u (1 tiroir h 100 mm et 2 tiroirs h 200 mm) et d'un compartiment avec étagère et porte. Charge kg. 1000



✓ ● **BX 150 05** • 1.1500 / p. 700 / h. 870 • Portata kg. 1000
Banco composto da 6 cassetti 36x27 U (1 cassetto h 100 mm e 2 cassetti h 200 mm per lato)
Bench includes 6 drawers 36x27u (1 drawer h 100 mm and 2 drawers h 200 mm per side). Load capacity 1000 kg. | Etabli composé de 6 tiroirs 36x27u (1 tiroir h 100 mm et 2 tiroirs h 200 mm de chaque côté) Charge kg. 1000



✓ ● **BX 150 06** • 1.1500 / p. 700 / h. 870 • Portata kg. 1000
Banco con 2 vani con ripiano interno a giorno.
Bench with two compartments and internal shelf without doors. Load capacity 1000 kg | Etabli composé par 2 compartiments avec étagère interne à jour, Charge 1000 kg.



✓ **PRONTO A MAGAZZINO**
in stock | en stock

● **BX 200 01**

- l. 2000 / p. 700 / h. 870
- Portata kg. 900

Banco composto da 4 cassetti 27x27u (2 cassetti h 100 mm e 2 cassetti h 150 mm), da vano con ripiano interno ed anta e vano a giorno, con ripiano.

Bench includes 4 drawers 27x27u (2 drawers h 100 mm and 2 drawers h 150 mm), a compartment with inner shelf and door, and open compartment, with shelf. Load capacity 900 kg | Etabli composé de 4 tiroirs 27x27u (2 tiroirs h 100 mm et 2 tiroirs h 150 mm), et d'un compartiment avec étagère et porte et d'un compartiment à jour, avec étagère. Charge kg. 900fermeture à clé.

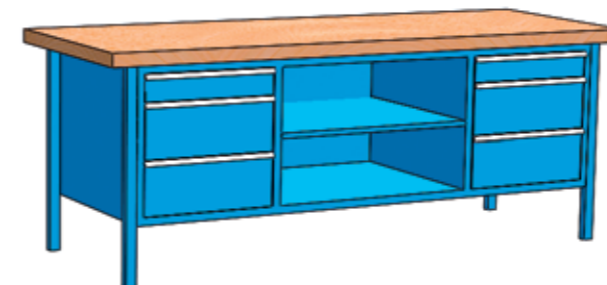


● **BX 200 02**

- l. 2000 / p. 700 / h. 870
- Portata kg. 900

Banco composto da 8 cassetti 27x27 U (2 cassetti h 100 mm e 2 cassetti h 150 mm per lato) e da vano con ripiano interno, a giorno.

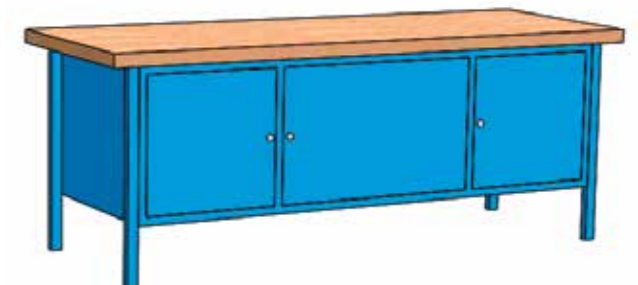
Bench includes 8 drawers 27x27u (2 drawers h 100 mm and 2 drawers h 150 mm per side) and a compartment with inner shelf, open. Load capacity 900 kg | Etabli composé de 8 tiroirs 27x27u (2 tiroirs h 100 mm et 2 tiroirs h 150 mm de chaque côté) et d'un compartiment avec étagère, à jour. Charge kg. 900



● **BX 200 03** • l. 2000 / p. 700 / h. 870 • Portata kg. 900

Banco composto da 6 cassetti 27x27u (1 cassetto h 100 mm e 2 cassetti h 200 mm per lato) e da vano con ripiano interno, a giorno.

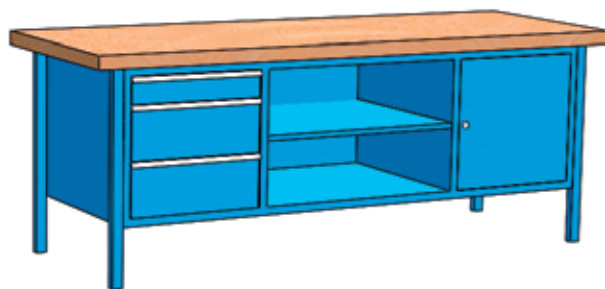
Bench includes 6 drawers 27x27u (1 drawer h 100 mm and 2 drawers h 200 mm per side) and a compartment with inner shelf, open. Load capacity 900 kg | Etabli composé de 6 tiroirs 27x27u (1 tiroir h 100 mm et 2 tiroirs h 200 mm de chaque côté) et d'un compartiment avec étagère, à jour. Charge kg. 900



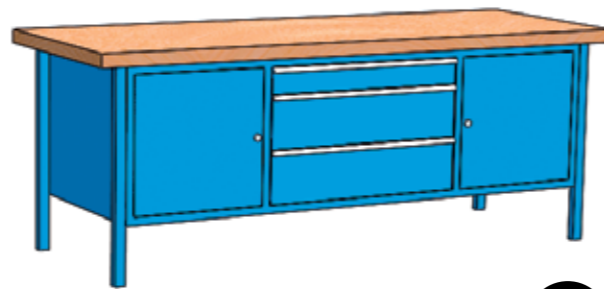
● **BX 200 04** • l. 2000 / p. 700 / h. 870 • Portata kg. 900

Banco composto da 3 vani con ripiani interni, chiusi da ante.

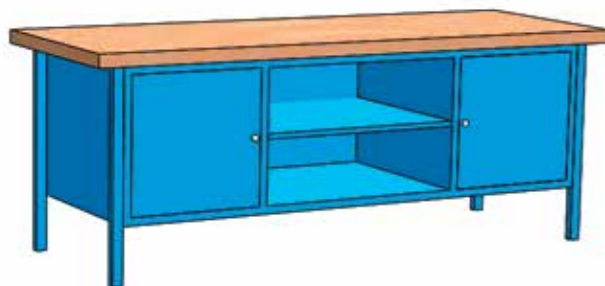
Bench includes 3 compartments with inner shelves, closed by doors. Load capacity 900 kg | Etabli composé de 3 compartiments avec étagères, fermés par des portes. Charge kg. 900



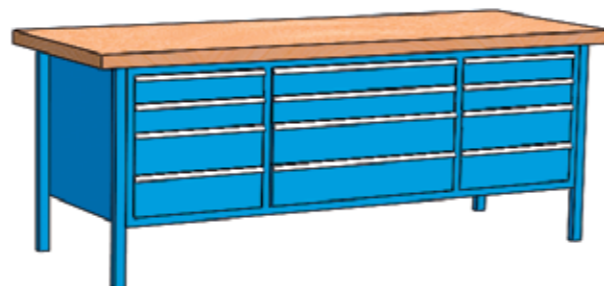
● **BX 200 05** • 1.2000 / p. 700 / h. 870 • Portata kg. 900
Banco composto da 3 cassetti 27x27 U (1 cassetto h 100 mm e 2 cassetti h 200 mm), da vano con ripiano interno ed ante e vano a giorno, con ripiano
Bench includes 3 drawers 27x27u (1 drawer h 100 mm and 2 drawers h 200 mm), compartment with inner shelf and door, and open compartment, with shelf. Load capacity 900 kg | Etabli composé de 3 tiroirs 27x27u (1 tiroir h 100 mm et 2 tiroirs h 200 mm), d'un compartiment avec étagère et porte et d'un compartiment à jour, avec étagère. Charge kg. 900



● **BX 200 06** • 1.2000 / p. 700 / h. 870 • Portata kg. 900
Banco composto da 3 cassetti 36x27 U (1 cassetto h 100 mm e 2 cassetti h 200 mm), da 2 vani con ripiano interno ed ante.
Bench includes 3 drawers 36x27u (1 drawer h 100 mm and 2 drawers h 200 mm), 2 compartments with inner shelf and door. Load capacity 900 kg | Etabli composé de 3 tiroirs 36x27u (1 tiroir h 100 mm et 2 tiroirs h 200 mm), de 2 compartiments avec étagère et porte. Charge kg. 900




● **BX 200 07** • 1.2000 / p. 700 / h. 870 • Portata kg. 900
Banco composto da 2 vani con ripiani interni, chiusi da ante e da 1 vano a giorno con ripiano.
Bench includes 2 compartments with inner shelves, closed by doors, and 1 open compartment with shelf. Load capacity 900 kg | Etabli composé de 2 compartiments avec étagères internes, fermés par des portes et 1 compartiment à jour avec étagère. Charge kg. 900




● **BX 200 08** • 1.2000 / p. 700 / h. 870 • Portata kg. 900
Banco composto da 8 cassetti 27x27U (2 cassetti h 100 mm e 2 cassetti h 150 mm per lato) e da 4 cassetti 36x27U (2 cassetti h 100 mm e 2 cassetti h 150 mm)
Bench includes 8 drawers 27x27u (2 drawers h 100 mm and 2 drawers h 150 mm per side) and 4 drawers 36x27u (2 drawers h 100 mm and 2 drawers h 150 mm). Load capacity 900 kg | Etabli composé de 8 tiroirs 27x27u (2 tiroirs h 100 mm et 2 tiroirs h 150 mm de chaque côté) et 4 tiroirs 36x27u (2 tiroirs h 100 mm et 2 tiroirs h 150 mm) Charge kg. 900

Suddivisione interna cassetti
drawers inside division | subdivision dans les tiroirs


27x27 U. 1 U. = 17mm




● 9 conche a 2 canali
SC 7510 per cassetti da 75 mm



● 9 conche a 3 canali
SC 7513 per cassetti da 75 mm




● 9 conche a 4 canali
SC 7512 per cassetti da 75 mm




● 36 vaschette 75x75 mm
SV 7512 per cassetti da 75 mm
SV 10012 per cassetti da 100 mm




● 18 vaschette 75x150 mm
SV 7513 per cassetti da 75 mm
SV 10013 per cassetti da 100 mm



● 9 vaschette 150x150 mm
SV 7514 per cassetti da 75 mm
SV 10014 per cassetti da 100 mm



● 3 divisori fessurati 27 U
6 divisori trasversali 6 U
2 divisori trasversali 9 U
SD 7533 per cassetti da 75 mm
SD 10034 per cassetti da 100 mm
SD 15034 per cassetti da 150 mm



● 2 divisori fessurati 27 U
6 divisori trasversali 9 U
SD 7532 per cassetti da 75 mm
SD 10033 per cassetti da 100 mm
SD 15033 per cassetti da 150 mm
SD 20025 per cassetti da 200 mm




● 2 divisori lisci 27 U
SD 7510 per cassetti da 75 mm
SD 10011 per cassetti da 100 mm
SD 15010 per cassetti da 150 mm
SD 20009 per cassetti da 200 mm


Suddivisione interna cassetti

drawers inside division | subdivision dans les tiroirs


36X27U 1U = 17mm




● 12 conche a 2 canali
SC 7506 per cassetti da 75 mm



● 12 conche a 3 canali
SC 7505 per cassetti da 75 mm



● 12 conche a 4 canali
SC 7513 per cassetti da 75 mm



● 48 vaschette 75x75 mm
SV 7509 per cassetti da 75 mm
SV 10009 per cassetti da 100 mm




● 24 vaschette 75x150 mm
SV 7510 per cassetti da 75 mm
SV 10010 per cassetti da 100 mm



● 12 vaschette 150x150 mm
SV 7504 per cassetti da 75 mm
SV 10004 per cassetti da 100 mm



● 2 divisori fessurati 27 U
6 divisori trasversali 12 U
SD 7507 per cassetti da 75 mm
SD 10008 per cassetti da 100 mm
SD 15007 per cassetti da 150 mm
SD 20008 per cassetti da 200 mm



● 3 divisori fessurati 27 U
8 divisori trasversali 9 U
SD 7508 per cassetti da 75 mm
SD 10009 per cassetti da 100 mm
SD 15008 per cassetti da 150 mm



● 2 divisori lisci 27 U
SD 7510 per cassetti da 75 mm
SD 10011 per cassetti da 100 mm
SD 15010 per cassetti da 150 mm
SD 20009 per cassetti da 200 mm


Componenti per la suddivisione interna dei cassetti

parts for inside division | compartiments pour la subdivision intérieure

DIVISORI partitions / cloisons

per altezza frontale cassetto mm

fessurati



Sono realizzati in lamiera zincata. Il passo delle fessurazioni è di 17 mm. (1 unità > 17 mm.)
Pierced partitions. Made of galvanised sheet. The pitch between holes is 17 mm | Cloisons percées. Réalisés en tôle galvanisée. Le pas des trous est de 17 mm

	75	100	150	200
27U	DF 207	DF 210	DF 215	DF 220

per altezza frontale cassetto mm

lisci



Sono realizzati in lamiera zincata.
Smooth partitions. Made of galvanised sheet. | Cloisons lisses. Réalisés en tôle galvanisée.

	75	100	150	200
27U	DL 707	DL 710	DL 715	DL 720

per altezza frontale cassetto mm


trasversali



Sono realizzati in alluminio. Con sede per etichetta
Side partitions. Made of aluminium. With fold for label | Cloisons transversales. Réalisés en aluminium. Avec pli pour étiquette

	mm	75	100	150	200
3U	47	DT 703	DT 103		
5U	81	DT 705	DT 105		
6U	98	DT 706	DT 106	DT 156	
9U	149	DT 709	DT 109	DT 159	DT 209
12U	200	DT 712	DT 112	DT 152	DT 212
15U	251	DT 715	DT 115	DT 155	DT 225
18U	302			DT 158	DT 128


CONCHE tubs / cloisons à courbes



Realizzati in materiale plastico. Servono a contenere utensili di particolare delicatezza. Per cassetti con frontale H 75 mm.




Tubs partitions. Made of plastic. Can be used to hold special fragile tool. | Cloisons à courbes. Réalisées en plastique. Ils contiennent outillages très fragiles



SC 2	Conca a 2 canali con 2 divisori compresi
SCD 2	Divisorio per SC 2
SC 3	Conca a 3 canali con 3 divisori compresi
SCD 3	Divisorio per SC 3
SC 4	Conca a 4 canali con 4 divisori compresi
SCD 4	Divisorio per SC 4

VASCHETTE tubs / cuves



Realizzate in materiale plastico, sono inseribili all'interno dei cassetti.
Tubs. Made of plastic, can be inserted into the drawers | Cuves. Réalisées en plastique, peuvent être introduites dans les tiroirs

frontale cass.	larghezza	profondità	altezza	articolo
75	75	75	52	VP 05
75	150	75	52	VP 06
75	150	150	52	VP 07
100	150	75	71	VP 08
100	150	150	71	VP 09
100	75	75	71	VP 10